

Business Central 2024 - Wave 2

Samuel Champoux

Groupes utilisateurs deviennent des Ensembles d'autorisations

Fiche utilisateur

MOD Administrator

[Autorisations effectives](#) [Envoyer un courriel](#) [Courriels envoyés](#) | [Plus d'options](#)

Général

[Afficher plus](#)

Nom d'utilisateur	ADMIN	Courriel du contact	admin@M365x30626921.onmicrosoft.com
Nom complet	MOD Administrator	Microsoft 365	
État	Actif	Adresse de courriel d'authentification	admin@M365x30626921.onmicrosoft.com
		État d'authentification	Active

Ensembles d'autorisations utilisateur | [Nouvelle ligne](#) | [Supprimer ligne](#) | [Autorisations](#)

Ensemble d'autorisations ↑	Description	Compagnie ↑	Nom de l'extension	Portée de l'autorisation
→ AUTOMATE - EXEC	Automatisation – Exéc.	CRONUS Canada, Inc.	System Application	System
D365 BACKUP/RESTO...	Sauv./rest. la base de don...	CRONUS Canada, Inc.	System Application	System
D365 BUS PREMIUM	Acc. compl. bus Dyn. 365 ...	CRONUS Canada, Inc.	Base Application	System
D365 READ	Accès Lecture tous Dyn. 365	CRONUS Canada, Inc.	Base Application	System
EXCEL EXPORT ACTION	Action d'export. Excel D365	CRONUS Canada, Inc.	System Application	System
LOCAL	Fonct. spécifique pays/régi...	CRONUS Canada, Inc.	Base Application	System
LOGIN	Accès connexion	CRONUS Canada, Inc.	System Application	System
SECURITY	Attribuer autorisations util.	CRONUS Canada, Inc.		System
SUPER	Ce rôle a toutes les perm.			System
TROUBLESHOOT TOO...	Outils de dépannage	CRONUS Canada, Inc.	System Application	System

Permettre à plusieurs utilisateurs de reporter des transactions d'entrepôt simultanément

Gestion des fonctionnalités

Gestion des fonctionnalités:

Tous ▾



Modifier la liste

Fonctionnalité

Automatiquement activée à partir de

Automatiquement activée à partir de

Activée pour

→ [Mise à jour des fonctionnalités : permettre à plusieurs utilisateurs de reporter des écritures entrepôt en même temps](#)



En savoir plus

2e vague de lancement 2025 (...)

27.0

Tous les u...

Nouveaux rapports financiers et exemples

Rapports financiers

🔍 | + Nouveau | 📄 Modifier la liste | 🗑️ Supprimer | 🔄 Afficher

Nom ↑	Description	Définition de ligne
→ ACC-CAT	Account Categories overview	ACC-CAT
ANALYSIS	Capital Structure	ANALYSIS
BS DET	Balance Sheet Detailed	BS DET
BS SUM	Balance Sheet Summarized	BS SUM
CASHFLOW	Calculation Of Cash Flow	CASHFLOW
I_CACycle	Data for Cash Cycle Chart	I_CACycle
I_CASHFLOW	Data for Cash Flow Chart	I_CASHFLOW
I_INCEXP	Data for Income & Expense Ch...	I_INCEXP
I_MINTRIAL	Data for Reduced Trial Balance...	I_MINTRIAL
IS DET	Income Statement Detailed	IS DET
IS SUM	Income Statement Summarized	IS SUM
M-BALANCE	Balance Sheet	M-BALANCE
M-CASHFLOW	Cash Flow Statement	M-CASHFLOW
M-INCOME	Income Statement	M-INCOME
M-RETAIND	Retained Earnings	M-RETAIND
REVENUE	Revenues	REVENUE
TB	Trial Balance	TB

Gérer la facturation de l'abonnement et la reconnaissance des revenus et dépenses

Les fonctionnalités de l'abonnement comprennent les éléments suivants :

- Contrats pour lesquels vous effectuez une facturation récurrente pour des articles et des services.
- Calendriers de facturation avec des paramètres flexibles qui répondent aux cas d'utilisation typiques de la facturation récurrente.
- Facturation basée sur l'utilisation.
- Facturation automatisée.
- Intégration de reports.
- Comptabilisation de clôture basée sur les calendriers de facturation.
- Mises à jour du contrat (paramètres et prix).
- Rapports standard sur les contrats, les clients, les calendriers de facturation, les revenus réceptionnés, les dates et montants de facturation futurs, etc. La plupart des rapports sont disponibles sous forme de rapports Power BI.

The screenshot shows a web interface for managing a contract. At the top, it displays 'Contrat client' and 'CUC000001 · Adatum Corporation'. Below this is a navigation bar with 'Accueil', 'Naviguer', 'Contrat', 'Imprimer', and 'Plus d'options'. A secondary bar contains action buttons: 'Obtenir engagements de service', 'Mettre à jour dates service', 'Mettre à jour les taux de change', 'Créer facture contrat', 'Étendre le contrat', and 'Créer un devis de r...llement de cont'. The main section is titled 'Général' and includes fields for 'Nom du client' (Adatum Corporation), 'Contact' (Robert Townes), 'Actif' (toggle), and 'Type de contrat'. A 'Description' field is also present. Below this is a 'Lignes' section with a 'Gérer' tab and 'Ligne contrat' sub-tab. It features buttons for 'Fusionner lignes contrat', 'Nouvelle ligne', and 'Supprimer ligne'. A table lists contract lines with columns: Type, Engag... de service planifié existe, Description objet du service, Description engagement de service, Quantité, Prix, % escompte, Montant escompte, Montant service, and Date de la prochaine facturation. The first row shows 'Commenta...' with a quantity of 0.00. At the bottom, there are links for 'Lignes fermées >', 'Détails facture >' (with a '1M(8D)' label), and 'Expédition et facturation >'.

Archiver des documents de gestion des services

Configuration de gestion des services

Envoyer troisième ale... ·	<input type="text"/>	Code calendrier princ... ·	BASE
Code responsabilité s... ·	<input type="text"/>	Copier com. cde -> f... ·	<input checked="" type="checkbox"/>
Méthode calc. proch. ... ·	Planifié <input type="text"/>	Copier com. cde -> e... ·	<input checked="" type="checkbox"/>
Frais forfait. comman... ·	<input type="text"/>	Copier une feuille de ... ·	<input type="checkbox"/>
Livraison sur facture · · ·	<input type="checkbox"/>	Ignorer la réservation... ·	<input type="checkbox"/>

Champs obligatoires

Type commande serv... ·	<input type="checkbox"/>	Unité de mesure obli... ·	<input type="checkbox"/>
Début commande ser... ·	<input type="checkbox"/>	Code motif panne · · · · ·	<input type="checkbox"/>
Fin commande service · ·	<input type="checkbox"/>	Code type travail · · · · ·	<input type="checkbox"/>
Délai de réponse con... ·	<input type="checkbox"/>	Représentant obligat... ·	<input type="checkbox"/>

Valeurs par défaut >

Contrats >

Numérotage >

Archivage

Archiver devis · · · · · · ·	Toujours <input type="text"/>	Archiver commandes · · ·	<input checked="" type="checkbox"/>
------------------------------	-------------------------------	--------------------------	-------------------------------------

Utiliser des rapports Excel pour la consolidation et les immobilisations

Dans cette version, nous avons ajouté quatre modèles de rapport Excel qui couvrent les domaines de la consolidation et des immobilisations :

- Balance consolidée (version préliminaire)
- Détails de l'immobilisation (version préliminaire)
- Analyse de l'immobilisation (version préliminaire)
- Valeur projetée de l'immobilisation (version préliminaire)

Ajouter du texte étendu aux lignes de planification de projet

Texte étendu



sans titre

Général

Code langue Date début

Commun toutes langues Date fin

Description

Lignes |  Nouvelle ligne  Supprimer ligne

	Texte
→	

Ventes

Facture vente Note de frais financiers

Note de crédit de vente **Projet**

Utiliser une quantité par défaut de 1 pour les comptes sur les documents

Configuration ventes

Groupes clients | Paiements | Plus d'options

Général

Report escompte

Avertissement de crédit

Alerte rupture stock

Arrondissement facture

Quantité par défaut de l'article

Quantité par défaut du compte du grand livre

Quantité par défaut du compte du grand livre
Spécifie que la quantité est définie sur 1 sur les lignes de type Compte du grand livre.
[Afficher aide](#)

Réapprovisionner les articles pour les projets

Fiche projet

J00010 · Installation of S-200 Semi-Automatic

Accueil Imprimer/envoyer Prix et remises TEC Projet Rapport Actions Associé États Automa. Moins d'options

Projet actuel à budgéter (Coût) Analyse du projet Projet - Lign

Fonctions

Créer des bons de commande transact. coûts projet

Archiver Créez un ou plusieurs bons de commande pour acheter les articles qui sont requis par ce projet, moins toute quantité qui est déjà disponible.

Utiliser des entrepôts de rangement et de prélèvement suggérés avec des projets

Fiche d'emplacement

EAST · East Warehouse

[Online Map](#) [Magasins ressource](#) [Zones](#) [Emplacements](#) [Configuratio](#)

Code pays/région CA

[Afficher sur une carte](#)

Entrepôt

Achats, ventes, service et transfert

Réception requise

Livraison requise

Rangement requis

Prélèvement requis

Production

Gestion entrepôt conso. prod. Pas de manutention d'entrepôt

Gestion entrepôt prod. O.F. Pas de manutention d'entrepôt

Assemblage

Gestion entrepôt conso. assemblage Pas de manutention d'entrepôt

Projet

Projet Gestion entrepôt conso. Pas de manutention d'entrepôt

..... Pas de manutention d'entrepôt



..... Prélèvement entrepôt (supplémentaires)

..... Prélèvement inventaire

..... Prélèvement entrepôt (obligatoire)






Zones >


Créer des lignes de vente facilement avec Copilot


Document de vente  


S-ORD101001 · Adatum Corporation




[Accueil](#) | [Préparer](#) | [Imprimer/envoyer](#) | [Demander approbation](#) | [Commander](#) | [Rapport](#) | [Plus d'options](#)


 Valider... |  Lancer |  Créer expédition entrepôt |  Créer prélèv./rangement stock... |  Archiver document

Date de report 2024-04-02  État

Date commande 2024-04-02 

Lignes |  [Gérer](#) | [Ligne](#) | [Commande](#)

 Nouvel...  Suggérer des lignes vente | [Articles de service](#) |  Sélectionner des articles...

 Suggérer des lignes vente à partir d'un...


Type	N° d'article	Description	Code d'emplacement	Quantité
→ Article	1996-S	ATLANTA Whiteboard, base		12

Découvrir les améliorations apportées à Analysis Assist avec Copilot


CRONUS Canada, Inc. | Finance ▾ Banques ▾ **Ventes** ▾ Achats ▾ Shopify ▾ | Tous les rapports | ☰

Documents de vente: Tous ▾ | 🔗 ▾ 🔍 📄 **Analysis 1** ▾ +

N°	N° client...	Nom du client (débiteur)	N° docume...	Code...	Code utilisate...	Date...	État	Entièr...	Montant livré non
S-ORD101001	10000	Adatum Corporation				2024-04-02	Ouvert	Non	0.00
S-ORD101002	10000	Adatum Corporation				2024-05-01	Ouvert	Non	0.00
S-ORD101003	30000	School of Fine Art				2024-04-22	Ouvert	Non	0.00
S-ORD101004	40000	Alpine Ski House				2024-05-13	Ouvert	Non	0.00
S-ORD101005	10000	Adatum Corporation	Y-3	YELLOW		2023-06-01	Ouvert	Non	0.00
S-ORD101006	10000	Adatum Corporation	Y-4	YELLOW		2023-06-01	Ouvert	Non	0.00
S-ORD101007	10000	Adatum Corporation	Y-5	YELLOW		2023-06-01	Ouvert	Non	0.00
S-ORD101008	10000	Adatum Corporation							
S-ORD101009	10000	Adatum Corporation							

 **Analyser Documents de vente** Version préliminaire Conditions d'utilisation En savoir plus ✕

Décrivez l'analyse que vous souhaitez et Copilot vous aidera à démarrer

Générer 

Gérer les mises à jour d'environnement de manière plus flexible

Auparavant, des politiques de mise à jour relativement strictes étaient en place pour les mises à jour majeures et mineures. Cette version introduit les modifications suivantes pour beaucoup plus de flexibilité :


Périodes de mise à jour de cinq mois pour les mises à jour majeures : ce changement donne plus de temps pour réaliser des tests et se préparer soigneusement avant de mettre en œuvre la mise à jour. Les revendeurs peuvent répartir la charge de travail de la mise à jour de tous les environnements clients sur l'ensemble de l'année civile afin d'éviter les périodes de pointe pour les mises à jour majeures. Les développeurs ont plus de temps pour s'assurer que toutes les applications sont compatibles avec la mise à jour, et les clients ayant des exigences spécifiques en matière de test et de préparation ont plus de temps pour se conformer à ces exigences.

Mises à jour mineures facultatives : cette modification permet aux administrateurs de choisir quand et s'ils souhaitent mettre en œuvre des mises à jour mineures en fonction de leurs besoins et de leur calendrier. Le comportement par défaut des environnements recevant des mises à jour tous les mois ne change pas. Au lieu de cela, un nouveau paramètre au niveau de l'environnement permet de désactiver les mises à jour mineures mensuelles.

Dans le cadre de ces modifications, la période de grâce après la période de mise à jour pour la prochaine mise à jour majeure a été raccourcie à un mois. Comme auparavant, la mise à jour sera exécutée et ne pourra pas être reportée à une date ultérieure pendant cette période de grâce. La mise à jour sera forcée par la désinstallation d'extensions incompatibles une fois la période de grâce terminée.

Recevoir des notifications sur les problèmes liés au traitement en arrière-plan de la file d'attente des tâches

Configurer notifications file d'attente travaux ↗ ✕



Qui doit être informé des problèmes liés aux écritures file d'attente des travaux?

Notifier l'utilisateur qui lance ...

Notifier ces administrateurs de...

Choisissez un ou plusieurs administrateurs de notification de file d'attente des travaux à informer en cas de problème.

Liste des administrateurs de notification de file d'attente des travaux ∨ ⚡

Nom utilisateur ↑

→		

Précédent Suivant Terminer

Utiliser des rapports Power BI intégrés prêts à l'emploi

Business Central est livré avec de nombreuses options de création de rapports, de tableaux de bord de business intelligence (BI) et d'analyse de données.


Cette vague ajoute de nombreux nouveaux rapports pour les finances, les ventes, les achats, les stocks, la fabrication et les projets.

Les rapports Power BI suivants sont notamment déjà disponibles :

- Finance : 14 rapports
- Ventes : 12 rapports
- Achats : 13 rapports
- Stocks : 7 rapports
- Fabrication : 11 rapports
- Projets : 6 rapports

Modifier la méthode de recherche de données dans les listes


CRONUS Canada, Inc. | Finance ▾ Banques ▾ Ventes ▾ Achats ▾ Shopify

Articles: Tous ▾ | 🔗 ▾ 🔍 Rechercher  📄 | + Nouveau ▾ 🗑 Supprimer

N° ↑	Description	Type
1896-S	ATHENS Desk	Inven
1900-S	PARIS Guest Chair, black	Inven
1906-S	ATHENS Mobile Pedestal	Inven

Rechercher dans « Articles »

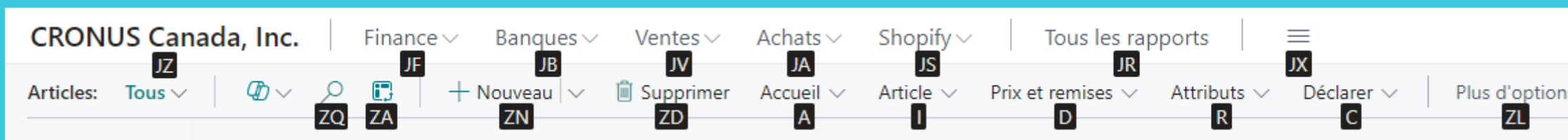
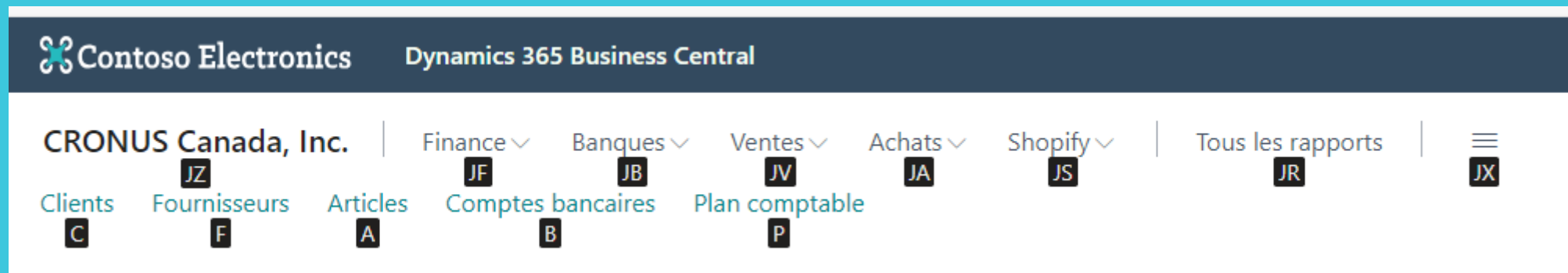
- Utiliser la recherche moderne (plus rapide)
- Utiliser la recherche héritée

 En savoir plus sur la recherche

Gestion des fonctionnalités: Tous ▾ | 🔗 ▾ 🔍 recherche ✕ 📄 | 🛠 Modifier la liste

Fonctionnalité 🔍		Automatiquement activée à partir de 🔍	Automatiquement activée à partir de 🔍	Activée pour 🔍	
→ Fonctionnalité : utiliser la recherche de texte optimisée dans les listes	⋮	En savoir plus	2e vague de lancement 2025 (...)	27.0	Tous les u...

Profiter de touches d'accès rapide avec astuces d'utilisation dans plus de langues



Questions

Gestisoft